

für Boden- und Wandeinbau



## Rohrtresor



**incl. Aluminiumdosen**  
mit Schraubverschluss, Dosendurchmesser 45 mm

**incl. Profilhalbzylinderschloss**  
mit 3 Schlüsseln

Dieser Tresor eignet sich sehr für den versteckten Einbau im Boden oder in Wänden. Durch seine kleine Öffnung kann man fast alles vorhängen, draufstellen, überkleben usw. Durch diese Vorteile lassen sich Bargeld, Scheine, Schmuck usw. sehr gut verstecken.

Lackierung: RAL 7035 grau

**Auch im Aussenbereich einbaubar, z.B. für Zweitschlüssel etc..**

In der Regel können Sie diese Modelle, sofern es sich um Standard-PHZ handelt, jederzeit in eine bestehende Schließanlage integrieren



im Aussenbereich im  
Boden



einbetoniert



in Wand durch kleines Foto  
abgedeckt

## Rohrtresor

### Produktdaten

Modell	Außenmaße ca. (mm)		Aluminiumdosen	Gewicht
	Länge	Durchmesser	Stk	Kg
Rohrtresor 160	161	63	1	2
Rohrtresor 240	241	63	2 hintereinander	3
Rohrtresor 330	331	63	3 hintereinander	3



Einbetoniert in Mauer z.B. Hauseingang  
 unter loser Fliese



Einbetoniert im Boden im Badezimmer



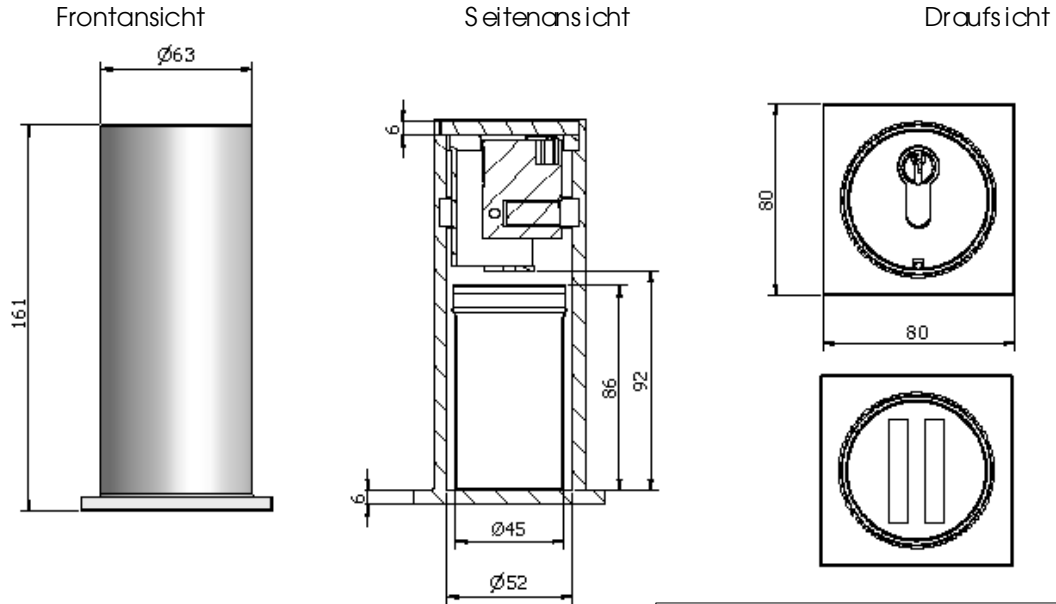
Grundausstattung: Profilhubzylinderschloss mit 3 Schlüsseln, Lackierung/Farbe: RAL 7035

**FARBE** Außenmaße ca.: HxBxT (mm)

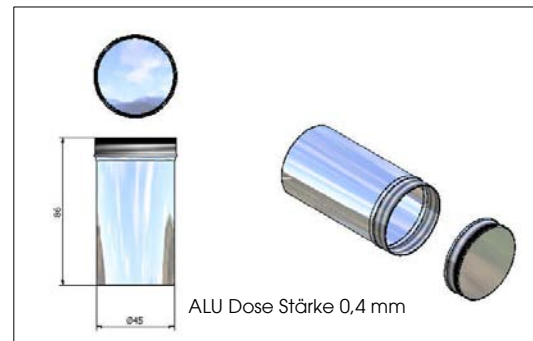
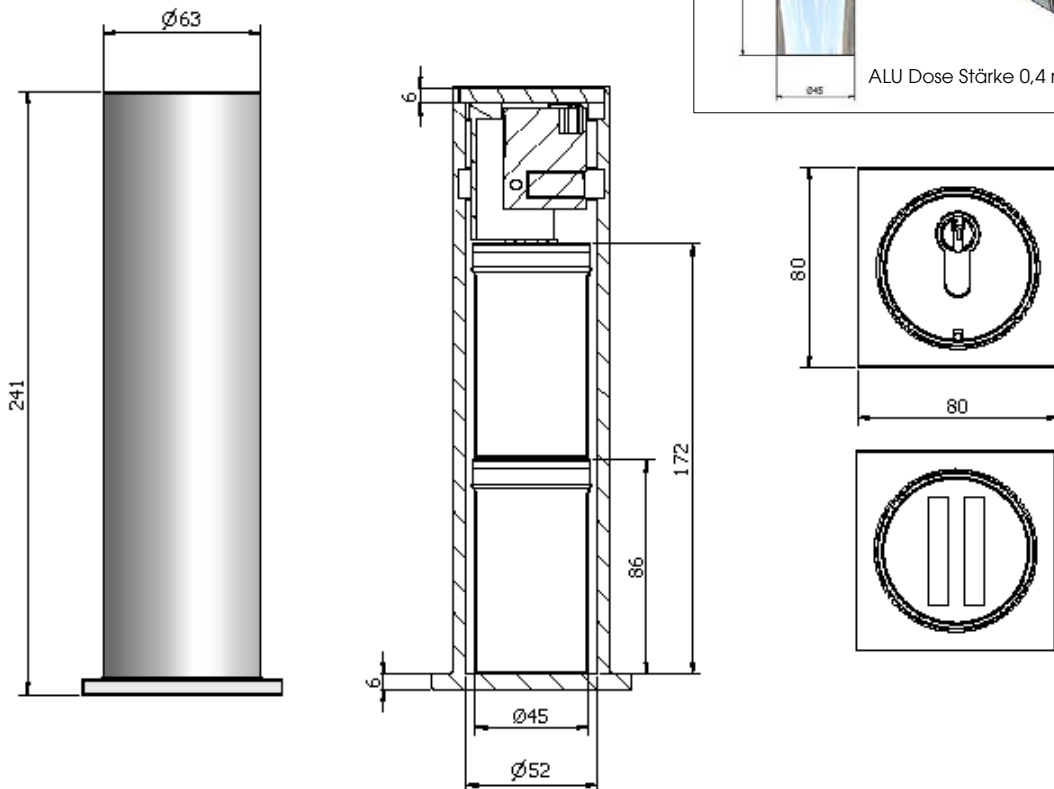
**FARBE** Innenmaße ca.: HxBxT (mm)

**FARBE** Lichte Türdurchgangsmaße ca.: HxBxT (mm)

## Rohrtresor 160



## Rohrtresor 240



Gewichts, Farb- und Maßangaben sind unverbindlich. Irrtum, Gewichts-, Maß- und Farbveränderungen vorbehalten. Geringe Gewichts-, Farb- und Maßabweichungen sind produktionsbedingt. Technische Änderungen vorbehalten. Tresore evtl. kopflastig, bei Inbetriebnahme entsprechende Sorgfalt gem. Einbauanleitung walten lassen.