

**„Vollausziehbare Zwischenwände!
 Auf Präzisions Teleskopauszügen laufend!
 Hakenleisten stufenlos verstellbar, farbig!“**



Foto zeigt KeyProtect-II in Größe 6
 H/B/T 1256/836/700 (Lieferung ohne Schlüsselanhänger)

KeyProtect-II



30 Minuten Feuerschutz für
 Papier bis ca. 840°C durch Spezialbeton in
 den Wandungen und spezielle Dichtungen.
 Feuerschutz LFS 30P nach Euro-Norm prEN
 15659

Sicherheitsstufe / VDS Zertifizierung:

Euro/VdS 2450/EN 1143-1 Klasse II geprüft und zertifiziert von VdS Köln
 Anerkenn.-Nr. M 10 30 34 und Euro-Norm PN-EN 1143-1:2006 Klasse II
 geprüft und zertifiziert von IMP Zertifikat-Nr. P41/118/01/2007 (2518) und
 Feuerschutz LFS 30 P nach Euro-Norm prEN 15659 geprüft und zertifiziert
 von IMP.

Versicherungsschutz:

priv. Bis € 100.000,-/ gewerblich bis € 50.000 (bei fachgerechter Montage
 gemäß Bedienungsanleitung). Unverbindliche Richtwerte, sprechen Sie
 mit Ihrer Versicherung.

Zertifiziert und güteüberwacht durch Vds Köln.

Weitere Schlossoptionen:

mech. Zahlenkomb.schloss, 1 Mio Verstellmöglichkeiten,
 anstatt DB-Schloss



Elektronischschloss DFS SB (1 Master + 9 Benutzer)
 umstellbar anstatt DB-Schloss



Ausstattung:

- Korpus und Tür mehrwandig mit hochfester Spezialbetonfüllung. Tür mehrwandig 109mm stark.
- Die mehrwandige Konstruktion garantiert einen definierten Einbruchschutz gegen Angriffe mit mechanischen und thermisch wirkenden Einbruchwerkzeugen. (Einbruchschutz 50/80 RU).
- 3-seitige Verriegelung mittels Riegelbolzen sowie einem durchgehenden Hintergreifprofil an der Scharnierseite.
- Durch außenliegende Scharniere ergibt sich ein Türöffnungswinkel von 180°
- Das eingesetzte Verschluss und Riegel-system schützt massiv gegen Einbruchsangriffe
- Zusätzliche Notverriegelung der Tür wird bei Einbruch-Versuch aktiviert.
- Serienmäßige Verankerung am Boden ist vorbereitet.
- Die Verriegelung erfolgt serienmäßig über ein DB-Schloss der Schlossklasse I. (incl. zwei Schlüsseln).
- Beschläge u. Scharniere 60mm vorstehend
- Lackierung: RAL 7035 grau
- Ausziehbare Zwischenwände auf Teleskopauszügen

Sondermodelle 16-18 je mit 1 Bohrung im Boden und in der Rückwand

KeyProtect-II

Produktdaten



Modell	Außenmaße (mm)			Innenmaße (mm)			Auszugstafeln/ Fachböden (Breite)	Hakenleisten Anzahl	Haken pro Leiste	Haken- anzahl	Gewicht ca. kg
	Höhe	Breite	Tiefe	Höhe	Breite	Tiefe					
KeyProtect -II 1	1006	836	700	887	732	532	7/0	7x16= 112	15	1680	790
KeyProtect -II 2	1006	836	700	887	732	532	5/3 (323)	5x16= 80	15	1200	770
KeyProtect -II 3	1006	836	700	887	732	532	2/3 (533)	2x16= 32	15	480	750
KeyProtect -II 4	1256	836	700	1137	732	532	7/0	7x22= 154	15	2310	920
KeyProtect -II 5	1256	836	700	1137	732	532	5/3 (323)	5x22= 110	15	1650	900
KeyProtect -II 6	1256	836	700	1137	732	532	2/3 (533)	2x22= 44	15	660	850
KeyProtect -II 7	1506	836	700	1387	732	532	7/0	7x26= 182	15	2730	1030
KeyProtect -II 8	1506	836	700	1387	732	532	5/4 (323)	5x26= 130	15	1950	1000
KeyProtect -II 9	1506	836	700	1387	732	532	2/4 (533)	2x26= 52	15	780	960
KeyProtect -II 10	1806	836	700	1687	732	532	7/0	7x32= 224	15	3360	1110
KeyProtect -II 11	1806	836	700	1687	732	532	5/4 (323)	5x32= 160	15	2400	1070
KeyProtect -II 12	1806	836	700	1687	732	532	2/4 (533)	2x32= 64	15	960	1020
KeyProtect -II 13 – 2flüglig	1806	1200	700	1687	1096	532	11/0	11x32=352	15	5280	1650
KeyProtect -II 14 – 2flüglig	1806	1200	700	1687	1096	532	7/4(547)	7x32= 224	15	3360	1560
KeyProtect -II 15 – 2flüglig	1806	1200	700	1687	1096	532	5/4 (687)	5x32= 160	15	2400	1520
KeyProtect -II 16 – Sonder	606	636	400	487	532	219	Diese Modelle haben keine Ordertiefe	4x15er Rückwand, 4x10er Innentür	100	330	
KeyProtect -II 17 – Sonder	906	636	400	787	532	219		9x15er Rückwand, 9x10er Innentür	225	420	
KeyProtect -II 18 – Sonder	1206	636	400	1087	532	219		12x15er Rückwand, 12x10er Innentür	300	470	

Optionale Ausstattung:

- 16320 mech. Zahlenkombinationsschloss, 1 Mio Verstellmöglichkeiten, anstatt DB-Schloss gg. Mehrpreis
- 16321 Elektronischschloss DFS S plus (1 Master- + bis zu 99 Benutzer-Code, umstellbar, Ereignisspeicher mit bis zu 4050 Ereign.), mit elektr. Revision, anst. DB-Schloss gg. Mehrpr, . Ereignisspeich. mittels Softw.+ Kabel über Laptop auslesbar (s. Art.16329)
- 16322 Elektronischschloss DFS S (1 Master- + bis zu 99 Benutzer-Code, umstellbar, Ereignisspeicher mit bis zu 4050 Ereignissen), ohne Revision, anst. DB-Schloss gg. Mehrpr, . Ereignissp mittels Software und Kabel über Laptop auslesbar (s. Art. 16329)
- 16323 Elektronischschloss DFS SB (1 Master + 9 Benutzer), umstellbar anstatt DB-Schloss gegen Mehrpreis**
- 16324 Schlüsselanhänger 10 St. verpackt (Farben rot , blau , schwarz , gelb , grün) gegen Mehrpreis
- 16325 8-er Sonderhakenleisten mit breiteren Hakenabständen (Details siehe Rückseite) , gegen Mehrpreis
- 16326 7-er Sonderhakenleisten mit breiteren Hakenabständen (Details siehe Rückseite) , gegen Mehrpreis
- 16327 5-er Sonderhakenleisten mit breiteren Hakenabständen (Details siehe Rückseite) , gegen Mehrpreis
- 16328 EMA-Komponenten (KSM, Prüfsender, Schlossriegel-, Türkontakt, Verteiler, Zuleitungskabel usw. (Innenbreite verringert sich um 40mm)gegen Mehrpreis
- 16329 CD-Rom mit Auslese kabel Programmierung von Schließ- und Sperrzeiten (4050 Ereignisse)
- 16330 Elo-Schloss Code Kombi B (1 Master und 1 Benutzer, umstellbar) mit Kunststoffbeschlag , mech. Notöffnung anstatt DB-Schloss, gg. Mehrpreis
- 16331 Trennwand mit 2 Fachböden für Sondermodelle 16315-16317 (dann nur 10er Hakenleisten) gg. Mehrpreis

Grundausrüstung: DB-Schloss VdS-Klasse 1 mit 2 Schlüsseln (Länge 145mm), Hängegriff metall 60mm vorstehend, mit Riegelwerk, Türöffnungswinkel 180°, Türanschlag rechts (Türanschlag links auf Wunsch ohne Mehrpreis), 1 Bohrung im Boden, Lackierung/Farbe: RAL 7035



FARBE Außenmaße ca.: HxBxT [mm]

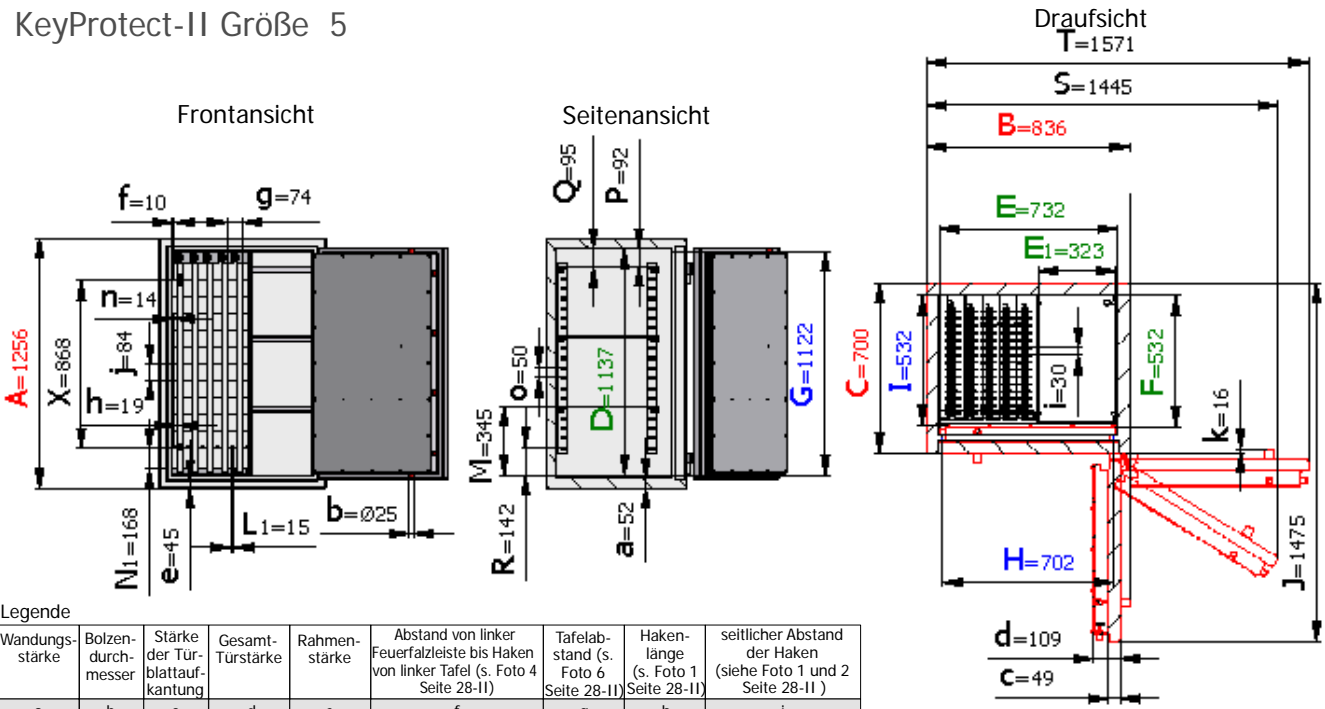
FARBE Innenmaße ca.: HxBxT [mm]

FARBE Lichte Türdurchgangsmaße ca.: HxBxT [mm]

Größenaufstellung mit detaillierten Angaben

Modell Größe	Außen- höhe A	Außen- breite B	Außen- tiefe C	Innen- höhe D	Innen- breite E	Innen- tiefe E1	Innen- tiefe F	lichte Tür- durch- gangs- -Höhe in mm G	lichte Tür- durch- gangs- -Breite in mm H	lichte Innen- tiefe von TV-Blech bis Rück- wand in mm I	Außen- tiefe Korpus + Tür bei 90° in mm J	Abstand zwischen den Schlus- selhaken vorne in mm L1	Abstand von Boden bis zum ersten Raster an der Rückwand in mm N1	Freier Abstand bis zur Kopf- platte in mm P	benötigte Gesamt- breite bei Tür- öffnungs- winkel für volle Türdurch- gangs- breite in mm S	benötigte Gesamt- breite bei Tür- öffnungs- winkel 180° in mm T	Abstand zwischen untersten und obersten Raster in mm X	Türverriegelung			
																		Vorn	Ab- stand mm	Ober/ unten	Hinten
Gr. 1	1006	836	700	887	732	-	532	872	702	532	1475	39	170	-	1445	1571	616	3	300	1/1	Hintergriffprofil
Gr. 2	1006	836	700	887	732	323	532	872	702	532	1475	15	170	92	1445	1571	616	3	300	1/1	
Gr. 3	1006	836	700	887	732	533	532	872	702	532	1475	22	170	92	1445	1571	616	3	300	1/1	
Gr. 4	1256	836	700	1137	732	-	532	1122	702	532	1475	39	168	-	1445	1571	868	4	300	1/1	
Gr. 5	1256	836	700	1137	732	323	532	1122	702	532	1475	15	168	92	1445	1571	868	4	300	1/1	
Gr. 6	1256	836	700	1137	732	533	532	1122	702	532	1475	22	168	92	1445	1571	868	4	300	1/1	
Gr. 7	1506	836	700	1387	732	-	532	1372	702	532	1475	39	82	-	1445	1571	1204	4	300	1/1	
Gr. 8	1506	836	700	1387	732	323	532	1372	702	532	1475	15	82	92	1445	1571	1204	4	300	1/1	
Gr. 9	1506	836	700	1387	732	533	532	1372	702	532	1475	22	82	92	1445	1571	1204	4	300	1/1	
Gr. 10	1806	836	700	1687	732	-	532	1672	702	532	1475	39	88	-	1445	1571	1498	4	300	1/1	
Gr. 11	1806	836	700	1687	732	323	532	1672	702	532	1475	15	88	92	1445	1571	1498	4	300	1/1	
Gr. 12	1806	836	700	1687	732	533	532	1672	702	532	1475	22	88	92	1445	1571	1498	4	300	1/1	
Gr. 13	1806	1200	700	1687	1096	-	532	1672	1066	532	1286	37	88	-	1929	2311	1498	4	300	je 1/1	
Gr. 14	1806	1200	700	1687	1096	547	532	1672	1066	532	1286	15	88	291	1929	2311	1498	4	300	je 1/1	
Gr. 15	1806	1200	700	1687	1096	687	532	1672	1066	532	1286	15	88	291	1929	2311	1498	4	300	je 1/1	
Gr. 16	606	636	400	487	532	-	219	472	502	232	975	183	60	-	1075	1171	378	2	200	1/1	
Gr. 17	906	636	400	787	532	-	219	772	502	232	975	183	66	-	1075	1171	672	3	200	1/1	
Gr. 18	1206	636	400	1087	532	-	219	1072	502	232	975	183	72	-	1075	1171	966	4	300	1/1	

KeyProtect-II Größe 5



Legende



Wandungs- stärke	Bolzen- durch- messer	Stärke der Tür- blattauf- kantung	Gesamt- Türstärke	Rahmen- stärke	Abstand von linker Feuerfalzleiste bis Haken von linker Tafel (s. Foto 4 Seite 28-II)	Tafelab- stand (s. Foto 6 Seite 28-II)	Haken- länge (s. Foto 1 Seite 28-II)	seitlicher Abstand der Haken (siehe Foto 1 und 2 Seite 28-II)
a	b	c	d	e	f	g	h	i

Abstand der Haken- leisten untereinander (siehe Foto 5 Seite 28-II)	Vorstand des Beschlages bzw. Schlüssels	Raster- abstand (s. Foto 5 Seite 28-II)	Raster- abstand der Träger- leiste	Abstand vom Boden bis zum ersten Fach- boden in mm	Abstand vom Kopf- platte bis zum letzten Raster der Träger- leisten in mm	Abstand vom Boden bis zum ersten Raster der Trägerleisten in mm
j	k	n	o	M	Q	R

Gewichts-, Farb- und Maßangaben sind unverbindlich. Irrtum, Gewichts-, Maß- und Farbveränderungen vorbehalten. Geringe Gewichts-, Farb- und Maßabweichungen sind produktionsbedingt. Technische Änderungen vorbehalten. Tresore evtl. kopflastig, bei Inbetriebnahme entsprechende Sorgfalt gem. Einbauanleitung walten lassen.




alternativ anderes Haken system in Höhe und Breite verstellbar und unterschiedlichen Hakenlängen (20,30 und 40 mm Länge) auf Anfrage gg. Mehrpreis lieferbar



15-er Standardhakenleiste Gesamtlänge 450mm
Länge zwischen den beiden Trägerleisten 430mm
Abstand von Mitte Haken zu Mitte Haken 30 mm
Hakenauflagelänge 19 mm


Sonderhakenleisten mit breiten Abständen gg. Aufpreis




Art.-Nr. 16325 8-er Sonderhakenleiste
Gesamtlänge 450mm Länge zwischen den beiden
Trägerleisten 430mm Abstand von Mitte Haken zu
Mitte Haken 60mm Hakenauflagelänge 19mm



Art.-Nr. 16326 7-er Sonderhakenleiste Gesamtl .
450mm Länge zw .den Trägerleisten 430mm
Abstand von Mitte Haken zu Mitte Haken 60mm
(größerer Abstand der Außenhaken zu
Trägerleisten) Hakenauflagelänge 19mm



Art.-Nr. 16327 5-er Sonderhakenleiste
Gesamtlänge 450mm Länge zwischen den beiden
Trägerleisten 430mm Abstand von Mitte Haken zu
Mitte Haken 90mm Hakenauflagelänge 19mm



10-er Standardhakenleiste für Innentür
von Modellen KeyProtect Größe 16 und 17



Modell	Abstand mm
KeyProtect -II 1	84
KeyProtect -II 2	84
KeyProtect -II 3	84
KeyProtect -II 4	84
KeyProtect -II 5	84
KeyProtect -II 6	84
KeyProtect -II 7	98
KeyProtect -II 8	98
KeyProtect -II 9	98
KeyProtect -II 10	98
KeyProtect -II 11	98
KeyProtect -II 12	98
KeyProtect -II 13	98
KeyProtect -II 14	98
KeyProtect -II 15	98
KeyProtect -II 16	98
KeyProtect -II 17	70
KeyProtect -II 18	84

Abstand von linker Feuerfalzleiste bis Haken von linker Tafel (Abstände rechts von äußerem Haken bis Trennwand gleich)

Foto4





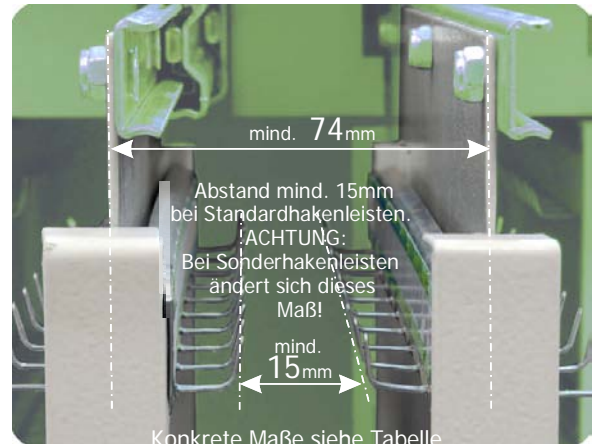
Foto5



Hakenleisten sind im Raster 14mm höhenverstellbar

Abstand Hakenleisten

Foto6



Art.-Nr. 16328 EMA - Komplett Satz - siehe Abb. (auch in Einzelpositionen auf Anfrage lieferbar - siehe unten)

Bestandteile (auch einzeln erhältlich)

Körperschallmelder	Art.-Nr. 81000
Prüfsender	Art.-Nr. 81001
Abreissmelder	Art.-Nr. 81010
Schlossriegelkontakt	Art.-Nr. 81015
Türkontakt	Art.-Nr. 81021
Verteiler	Art.-Nr. 81022
Zuleitungskabel (5m über alles)	Art.-Nr. 35352514
KSM - Kabel	Art.-Nr. 35352516
Türübergang mit Kabel	Art.-Nr. 35352515

