

CLAVIS®

Der Schlüssel für Ihren Wertschutz



•ISO 9001  
•Service-Unternehmen  
für Wertbehältnisse

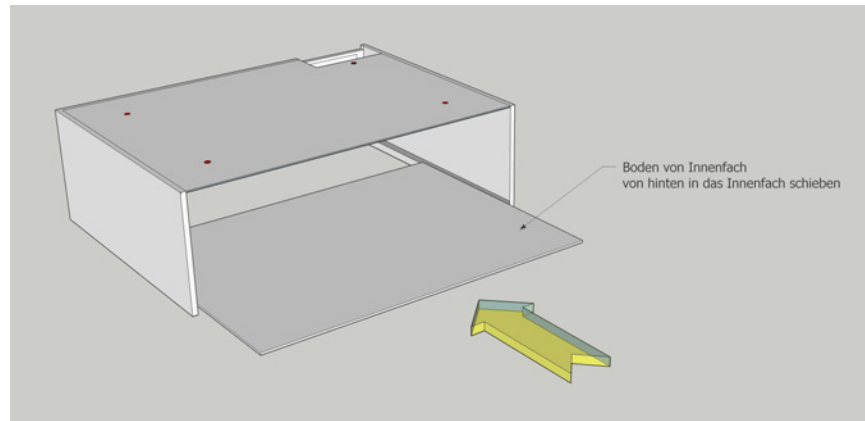
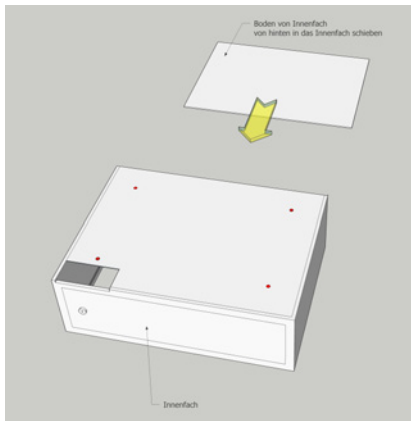
## Bode Panzer Montagehinweis für nachrüstbaren Innentresor

### Schritt 1:

Innenfachboden von hinten in das Innenfach schieben


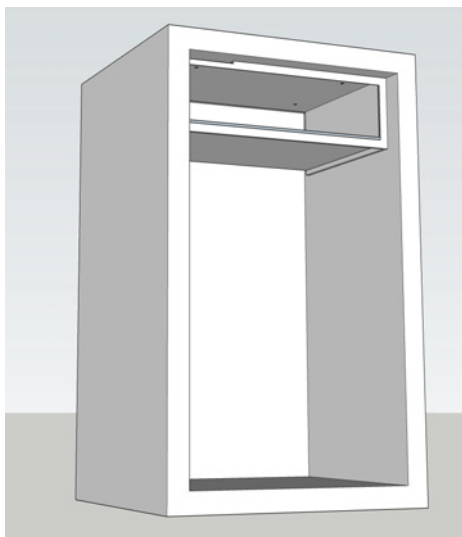


**BODE PANZER**



### Schritt 2:

Innenfach unter Tresordecke halten und von unten verschrauben, an den 4 Stk vorgesehenen Gewindebohrungen



CLAVIS Deutschland GmbH  
Grüner Weg 38  
34117 Kassel

Telefon: +49 (0)561 988 499-0  
E-Mail: [info@tresore.eu](mailto:info@tresore.eu)  
Internet: [www.tresore.eu](http://www.tresore.eu)